

Auswertung Bevölkerungsbefragung zur Verkehrssituation in der Gemeinde

Liebe Dielsdorferinnen und Dielsdorfer

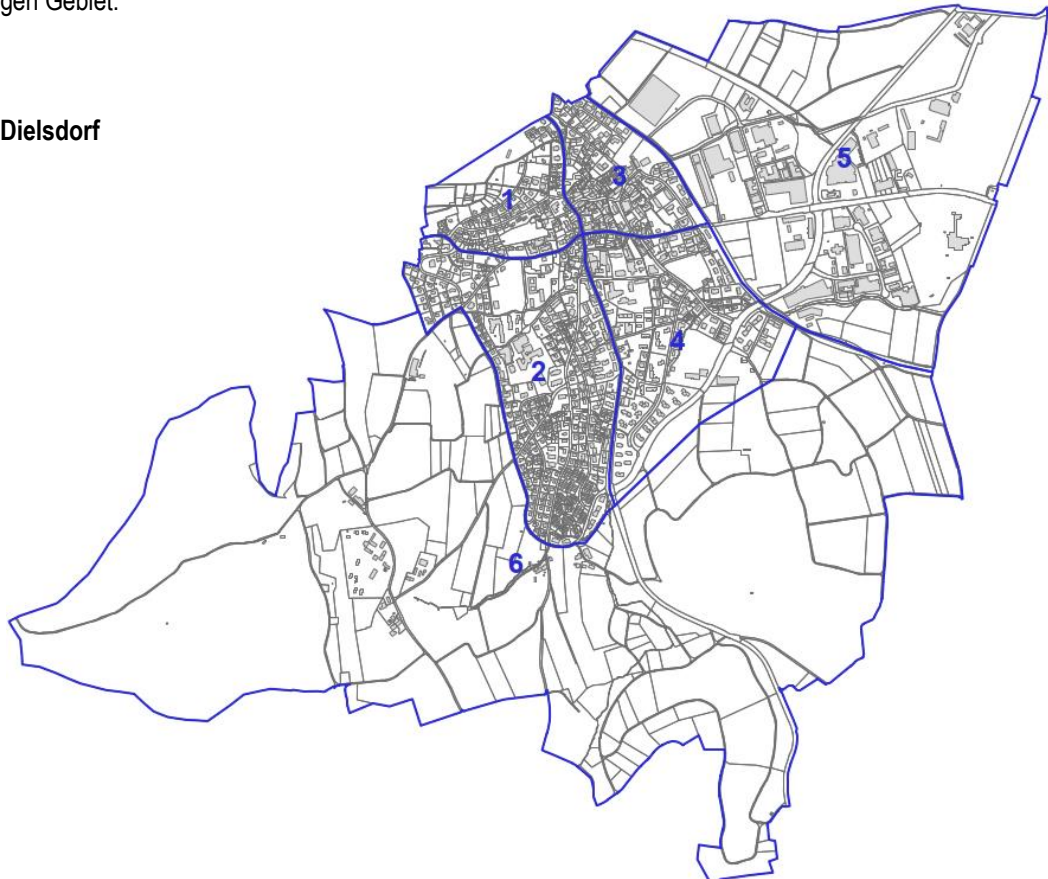
Zur Überprüfung der Situationsanalyse zum Verkehrskonzept hat der Gemeinderat eine Internetumfrage aufgeschaltet und die Bevölkerung zur Teilnahme eingeladen. In der Umfrage konnten Sie sich zu den Ergebnissen äussern und auch Änderungsvorschläge in Form von Kommentaren anbringen. An der Umfrage haben rund 600 Haushalte teilgenommen. Dies entspricht etwa 20% aller Haushalte in Dielsdorf. Der Gemeinderat bedankt sich für dieses rege Interesse und die vielen wertvollen Rückmeldungen.

Folgend finden Sie die Ergebnisse zusammengefasst in Diagrammen. Neben den statistischen Auswertungen kamen rund 1'000 Kommentare zusammen. Diese können in der nachfolgenden Auswertung nicht dargestellt werden. Mit diesem Dokument werden lediglich die Umfrageergebnisse zusammengefasst. Es wird keine Interpretation vorgenommen. In der weiteren Bearbeitung des Verkehrskonzepts fliessen Ihre Rückmeldungen und Kommentare sowie die separat durchgeführte Gewerbeumfrage mit ein. Im Verlaufe dieses Jahres wird das Verkehrskonzept nun fertiggestellt. Gerne informieren wir Sie zu gegebener Zeit über die Ergebnisse und anschliessende Umsetzung.

Mit den zu Beginn der Umfrage angegebenen Koordinaten konnte eine feinere Auswertung nach Gebieten (siehe nachfolgende Abbildung) vorgenommen werden. Angaben zur Teilnehmeranzahl pro Frage finden Sie in Klammer unter dem jeweiligen Gebiet.

6. März 2023

Gemeinderat Dielsdorf

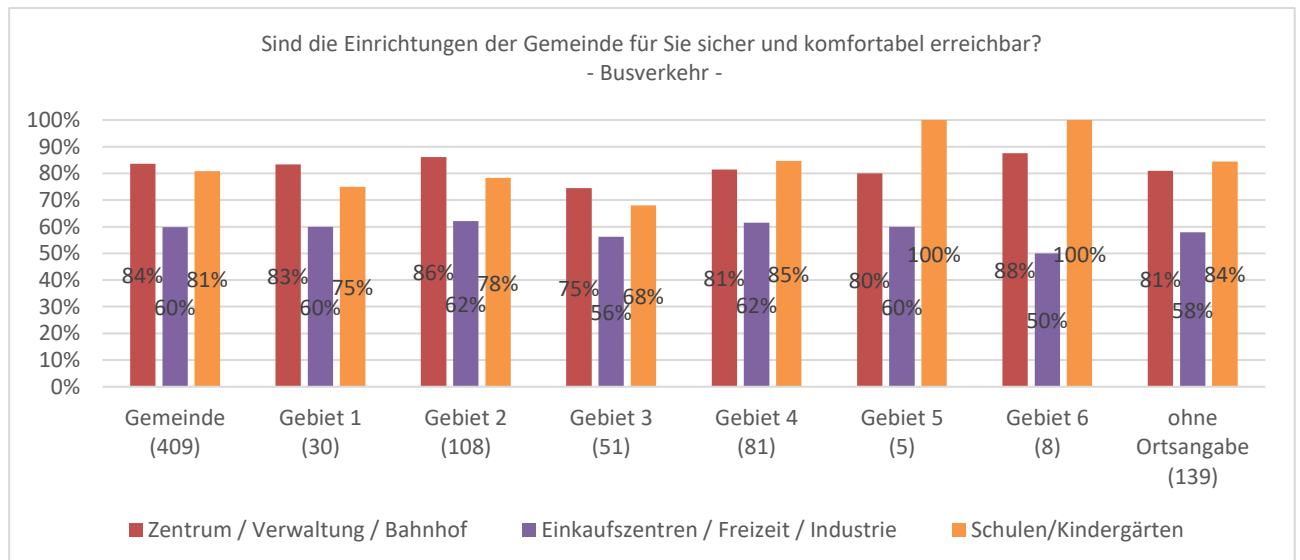
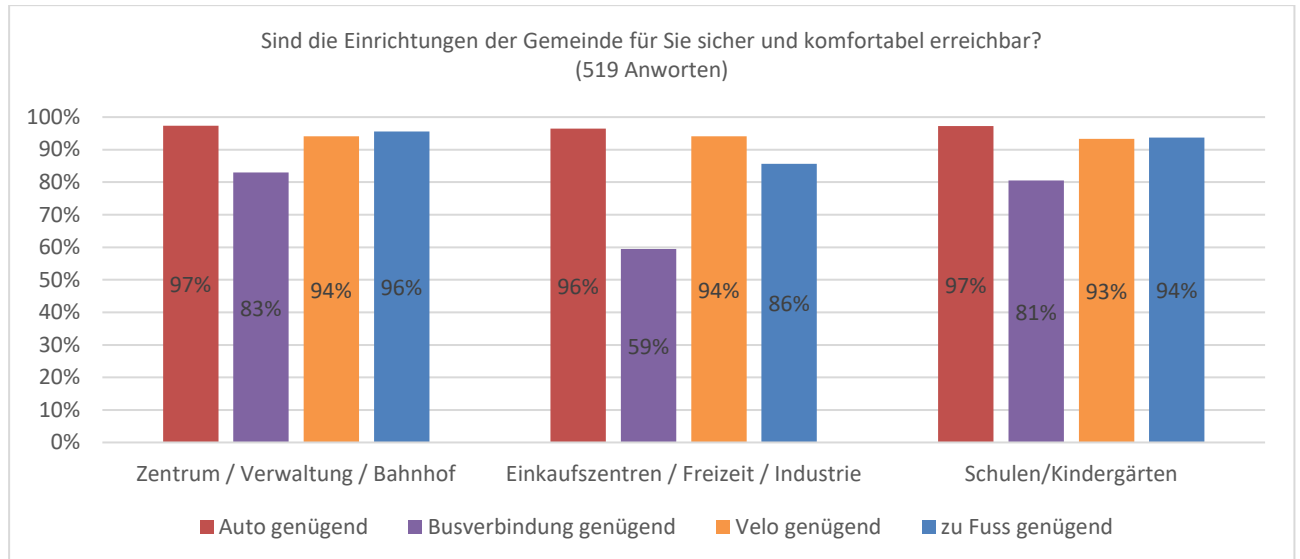


1 - Um Ihre Antworten zu verorten, bitten wir Sie zunächst um die ungefähre Angabe Ihres Wohnsitzes.

Bitte markieren Sie auf der Karte Ihren ungefähren Wohnsitz (rechte Maustaste).

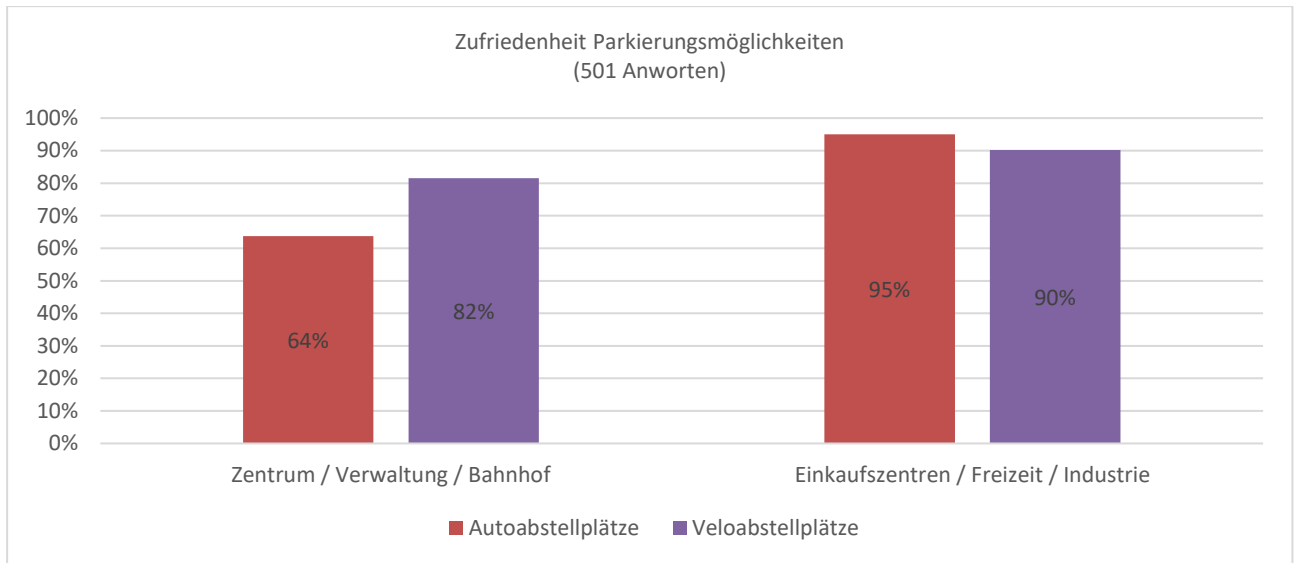
2 - Sind die Einrichtungen der Gemeinde für Sie sicher und komfortabel erreichbar?

Bitte bewerten Sie diejenigen Einrichtungen und Verkehrsmittel, die Sie besuchen respektive benutzen.



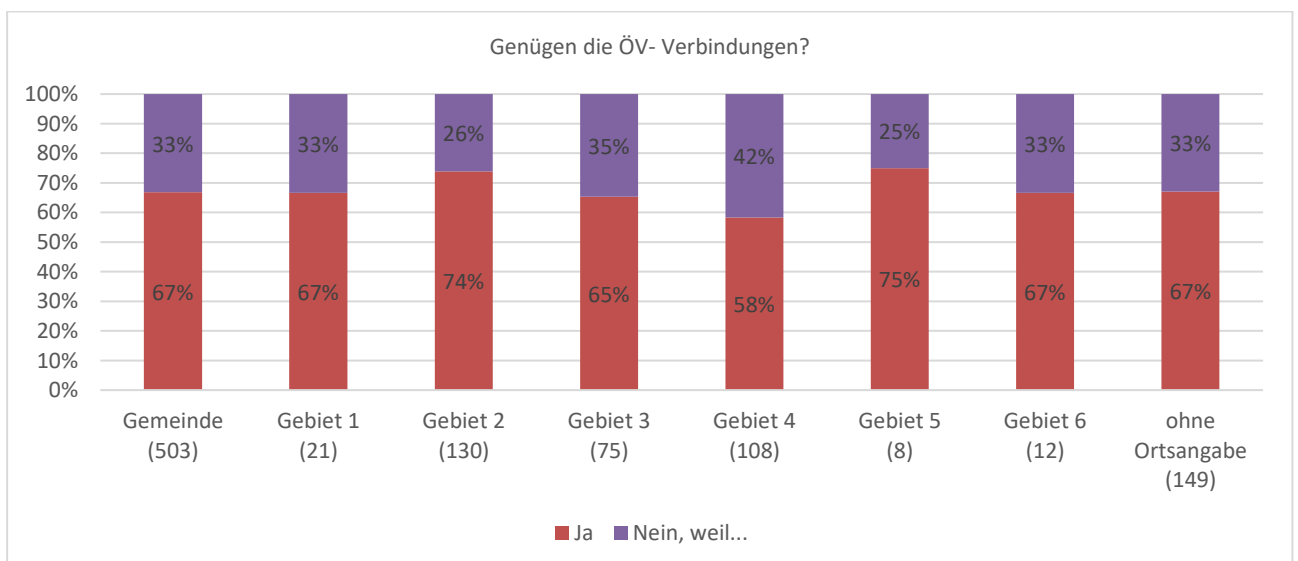
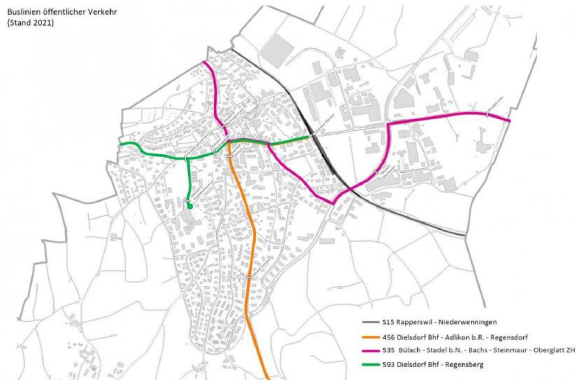
3 - Stehen am Zielort genügend komfortable Abstellplätze zur Verfügung?

Bitte bewerten Sie diejenigen Einrichtungen und Verkehrsmittel, die Sie besuchen respektive benützen.



4 - Genügen die ÖV-Verbindungen?

Heute verfügt Dielsdorf über eine S-Bahnlinie und 3 Buslinien.

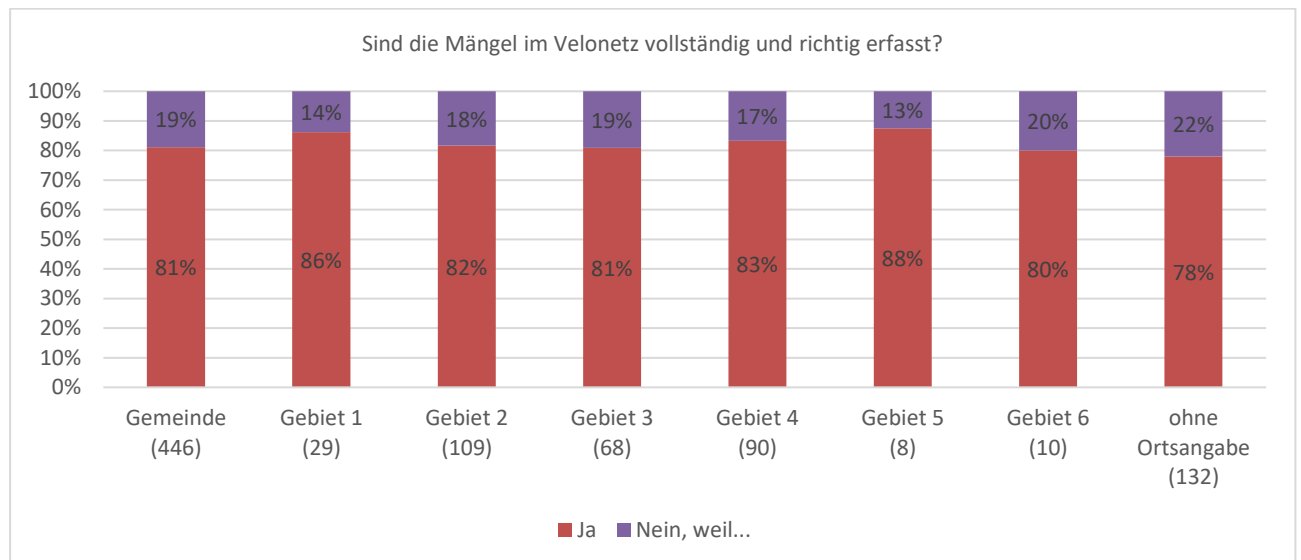


5 - Welche Verbindungen fehlen aus Ihrer Sicht?

Bitte beschreiben Sie die fehlende Verbindung (von/nach, an welchen Wochentagen, Tageszeiten)

Diverse Kommentare – Nicht als Diagramm abbildbar

6 - Sind die Mängel im Velonetz vollständig und richtig erfasst?

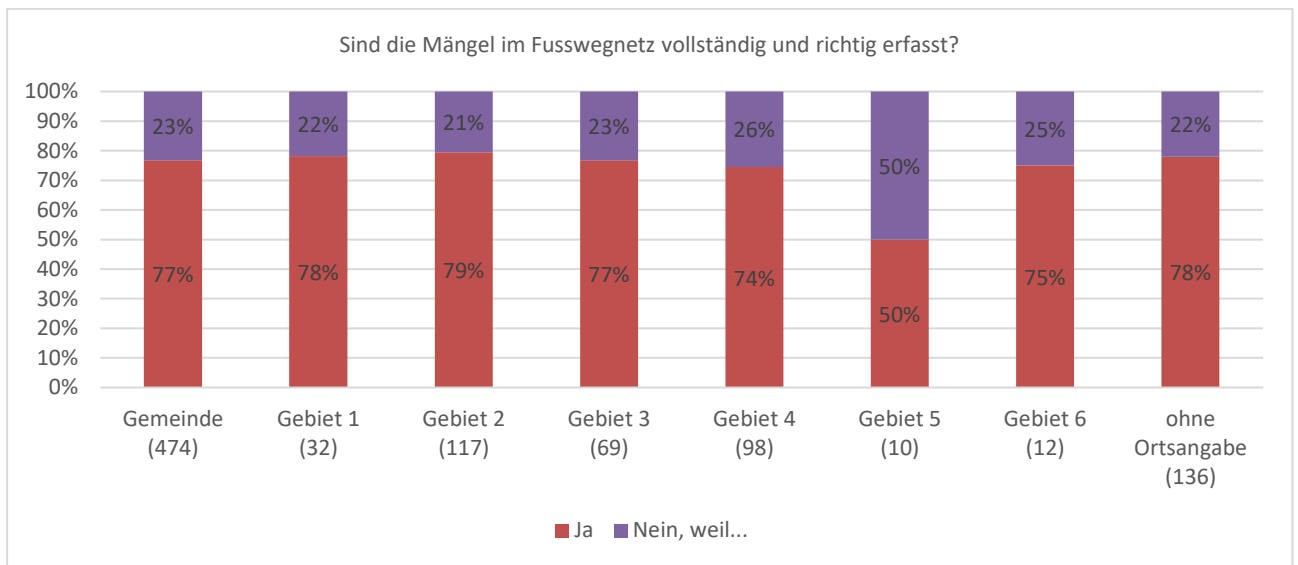
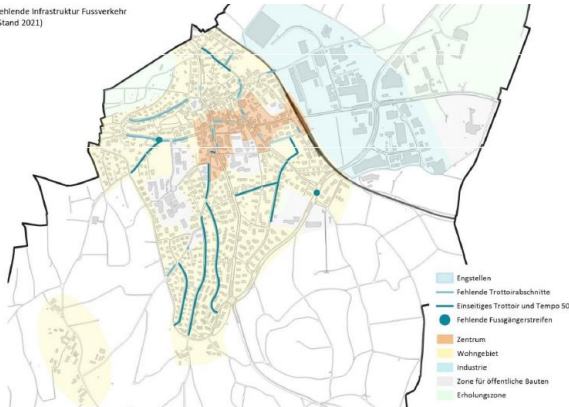


7 - Bitte erläutern Sie Ihre Einschätzungen und Gedanken (was und wo?):

Diverse Kommentare – Nicht als Diagramm abbildbar

8 - Sind die Mängel im Fusswegnetz vollständig und richtig erfasst?

Fehlende Infrastruktur Fussverkehr
(Stand 2021)

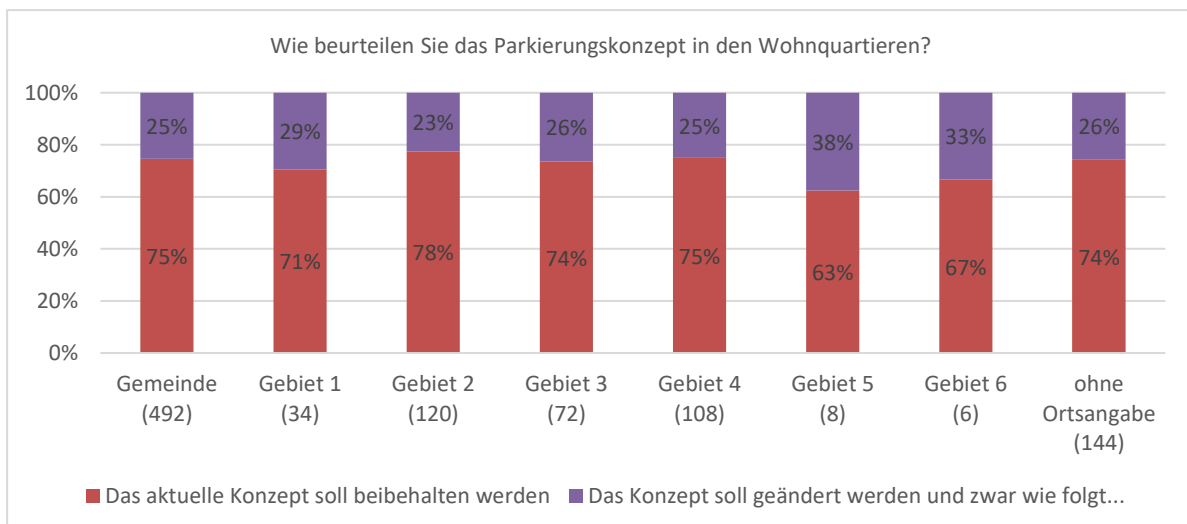


9 - Bitte erläutern Sie Ihre Einschätzungen und Gedanken (was und wo?):

Diverse Kommentare – Nicht als Diagramm abbildbar

10 - Wie beurteilen Sie das Parkierungskonzept in den Wohnquartieren?

Das aktuelle Konzept verzichtet auf das Markieren von Parkfeldern. Parkieren am Tag ist gratis, über Nacht kostenpflichtig.

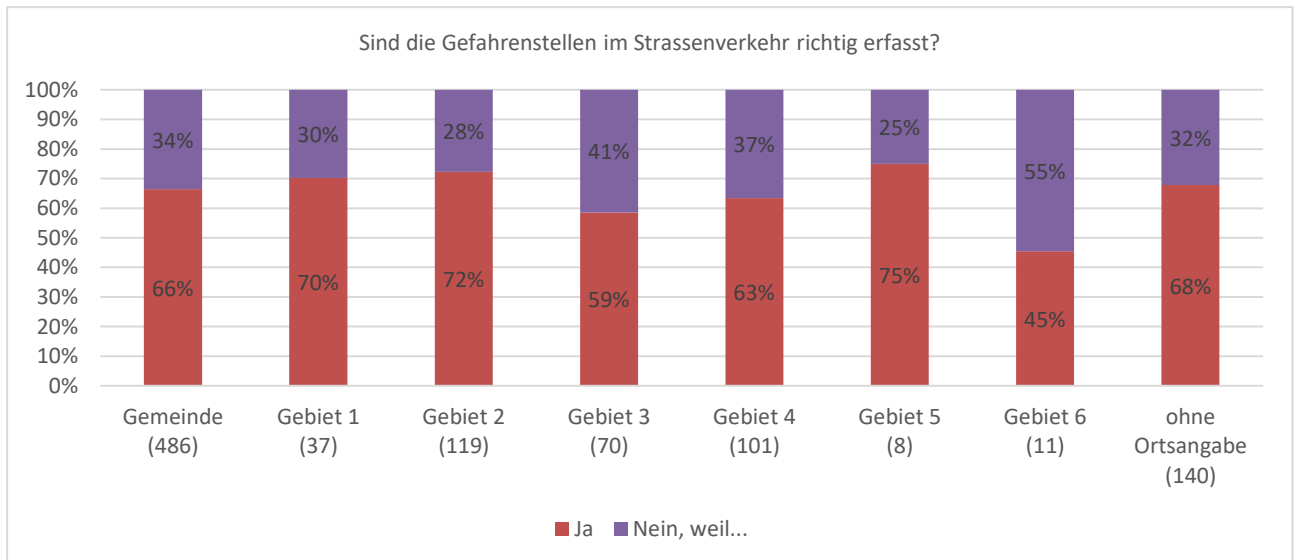
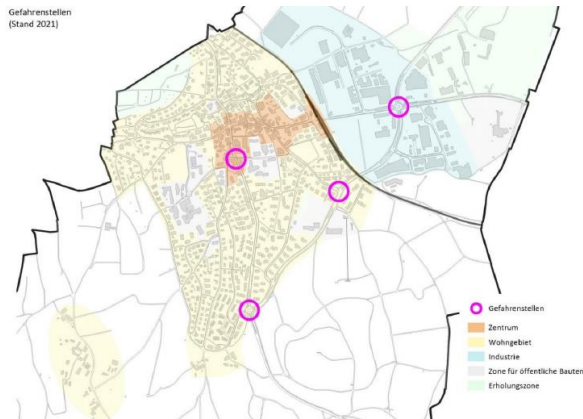


11 - Bitte beschreiben Sie, wie das Parkierungskonzept in den Wohnquartieren geändert werden soll:

Diverse Kommentare – Nicht als Diagramm abbildbar

12 - Sind die Gefahrenstellen im Strassenverkehr richtig erfasst?

Die eingezeichneten Gefahrenstellen weisen hohe Unfallzahlen auf.

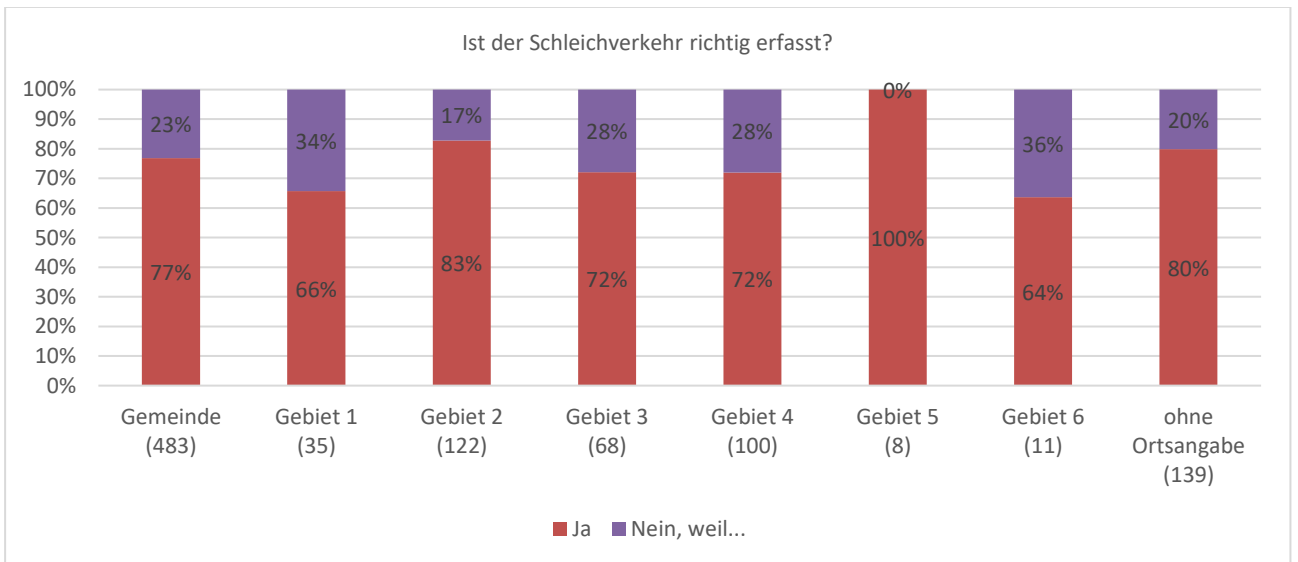
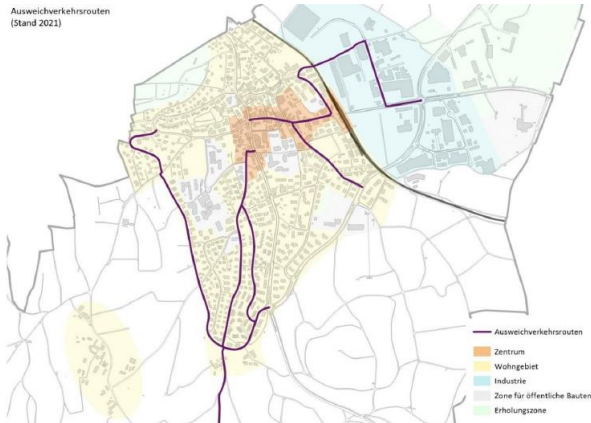


13 - Erläutern Sie bitte, welche Gefahrenstellen Sie ausserdem kennen und welche Verkehrsteilnehmer betroffen sind.

Diverse Kommentare – Nicht als Diagramm abbildbar

14 - Ist der Schleichverkehr richtig erfasst?

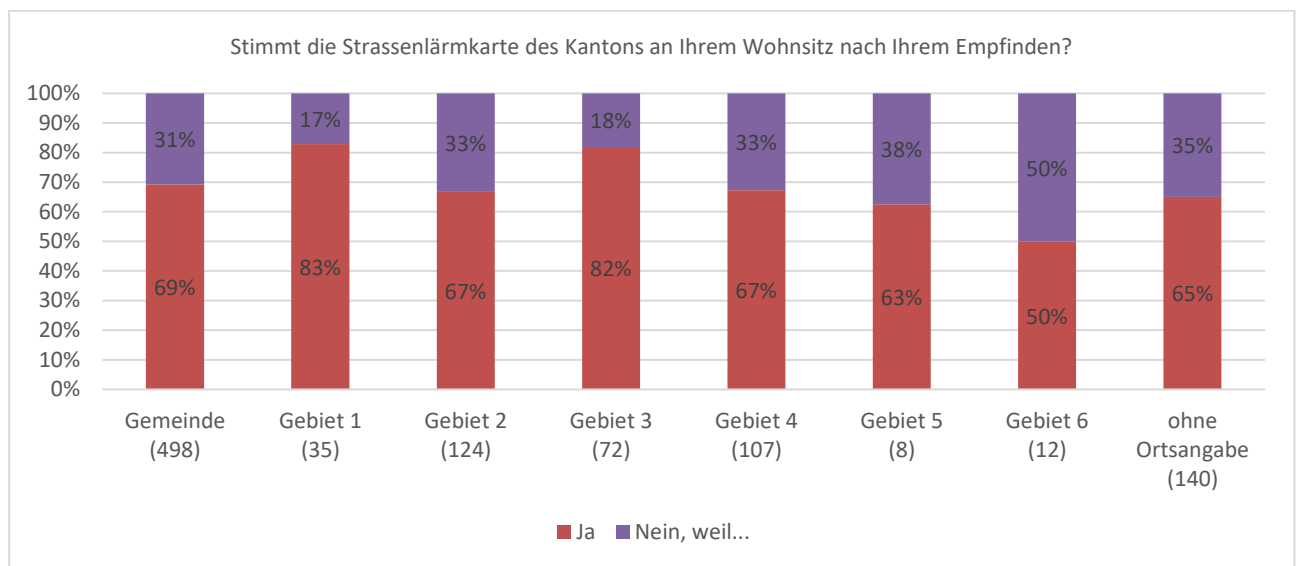
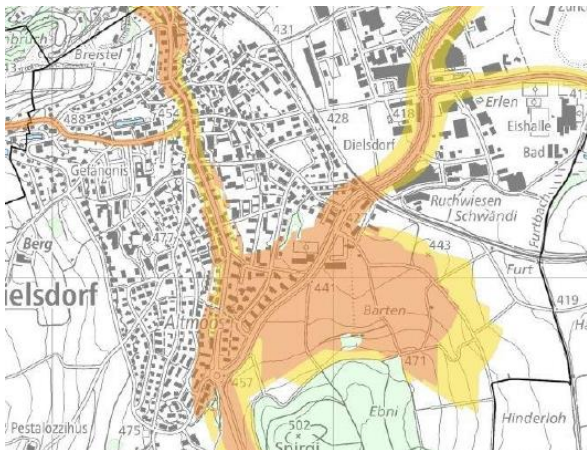
Auf den markierten Strassen wurde Schleichverkehr festgestellt. Teilen Sie die Beurteilung?



15 - Erläutern Sie bitte, welchen Schleichverkehr Sie ausserdem sehen und an welchen Tagen/Tageszeiten:

Diverse Kommentare – Nicht als Diagramm abbildbar

16 - Stimmt die Strassenlärmkarte des Kantons an Ihrem Wohnsitz nach Ihrem Empfinden?



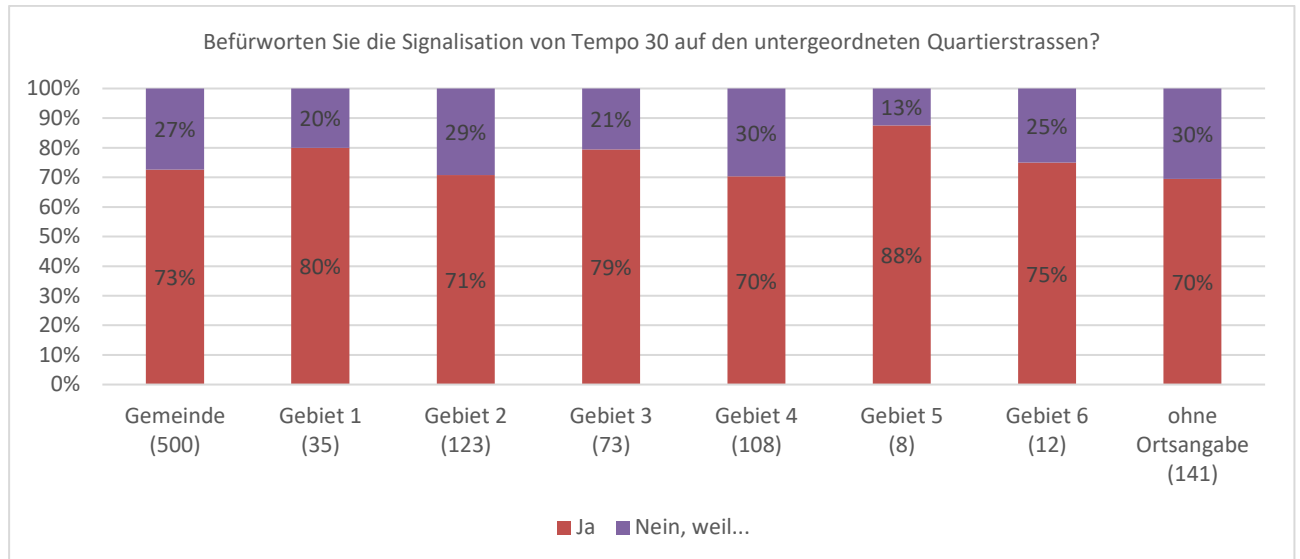
17 - Bitte beschreiben Sie Zeitpunkt (Morgen/Abend/Tag/Nacht) der Strassenlärmquelle

Diverse Kommentare – Nicht als Diagramm abbildbar

18 - Befürworten Sie die Signalisation von Tempo 30 auf den untergeordneten Quartierstrassen?

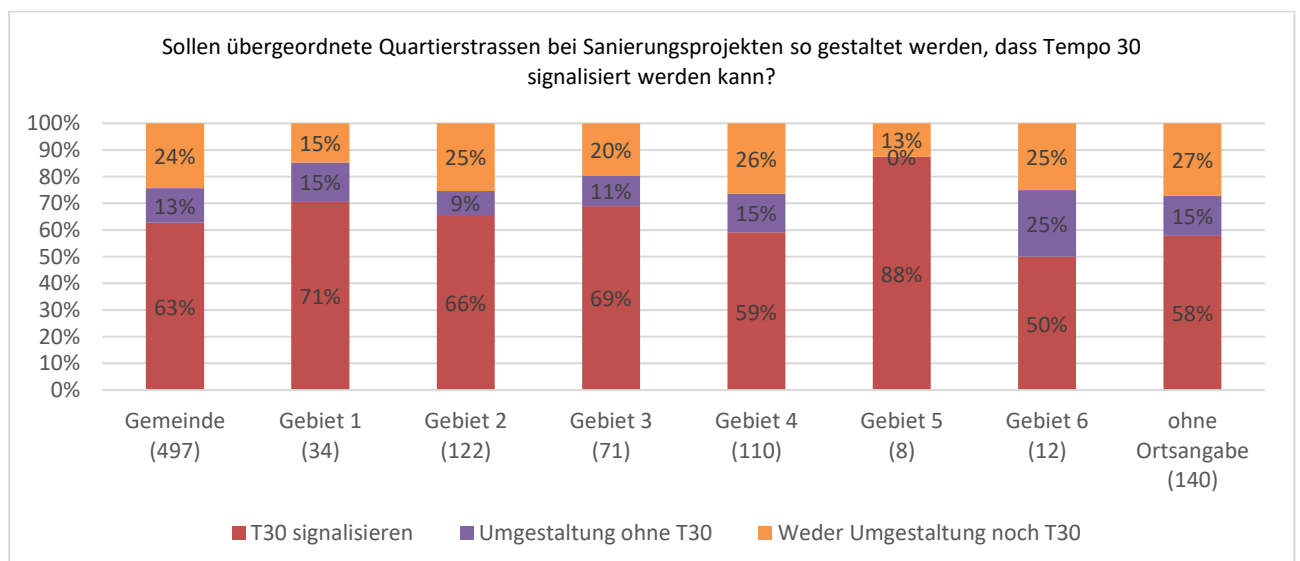
Der Bundesrat hat am 24.8.2022 beschlossen, die Einführung von Tempo-30-Zonen zu vereinfachen. Die Gemeinden dürfen zukünftig Tempo-30-Zonen auch zur Erhöhung der Lebensqualität einführen. Bisher war dies nur aus Gründen der Verkehrssicherheit oder des Lärmschutzes möglich und die Notwendigkeit war mittels Gutachten nachzuweisen.

Auf den untergeordneten Quartierstrassen sind meist keine baulichen Massnahmen für die Signalisation von Tempo 30 erforderlich.



19 - Sollen übergeordnete Quartierstrassen bei Sanierungsprojekten so gestaltet werden, dass Tempo 30 signalisiert werden kann?

Auf übergeordneten Quartierstrassen sind für die Einführung von Tempo 30 meist bauliche Massnahmen nötig. Aus Kosten- und Effizienzgründen ist es sinnvoll, solche Massnahmen im Rahmen von ohnehin erforderlichen Strassensanierungen umzusetzen.



20 - Welche Verkehrsmittel benützen Sie?

Zum Schluss bitten wir Sie um einige Angaben zu Ihrem Mobilitätsverhalten. Dies erleichtert uns die Auswertung der Antworten

	Auto		Zug / Bus		Velo		zu Fuss	
Arbeit	selten/nie	121	selten/nie	202	selten/nie	268	selten/nie	226
	1-2x pro Woche	82	1-2x pro Woche	78	1-2x pro Woche	43	1-2x pro Woche	53
	3-5x pro Woche	124	3-5x pro Woche	89	3-5x pro Woche	25	3-5x pro Woche	41
	mehr als 5x pro Woche	76	mehr als 5x pro Woche	21	mehr als 5x pro Woche	15	mehr als 5x pro Woche	26
Einkaufen	selten/nie	67	selten/nie	351	selten/nie	272	selten/nie	152
	1-2x pro Woche	354	1-2x pro Woche	47	1-2x pro Woche	103	1-2x pro Woche	239
	3-5x pro Woche	67	3-5x pro Woche	2	3-5x pro Woche	18	3-5x pro Woche	58
	mehr als 5x pro Woche	12	mehr als 5x pro Woche	1	mehr als 5x pro Woche	5	mehr als 5x pro Woche	16
Freizeit	selten/nie	98	selten/nie	230	selten/nie	195	selten/nie	94
	1-2x pro Woche	232	1-2x pro Woche	194	1-2x pro Woche	174	1-2x pro Woche	202
	3-5x pro Woche	114	3-5x pro Woche	27	3-5x pro Woche	48	3-5x pro Woche	113
	mehr als 5x pro Woche	37	mehr als 5x pro Woche	3	mehr als 5x pro Woche	11	mehr als 5x pro Woche	70

21 - Haben Sie noch Anliegen, die Sie uns mitteilen möchten?

Diverse Kommentare – Nicht als Diagramm abbildbar