

Bedarfserhebung zur familienergänzenden Kinderbetreuung



dielsdorf

Umfrage Besucher

345

Insgesamt Besuche

146

Fertige Antworten

0

Unvollendete
Antworten

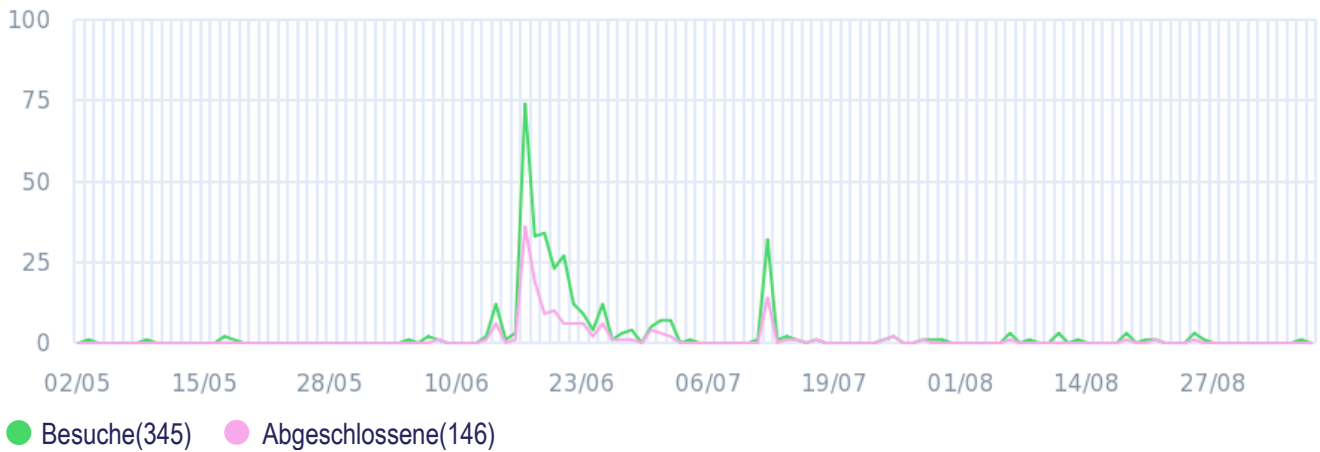
199

Nur gezeigt

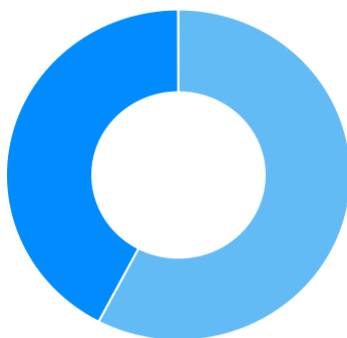
42,3%

Insgesamt
Abschlussquote

Besuch Historie 8 Juni 2024 - 25 August 2024

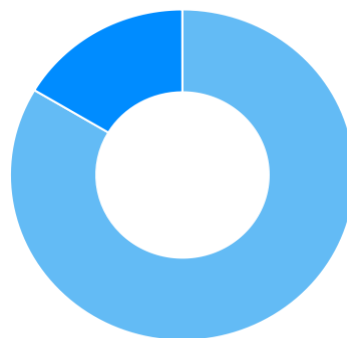


Besucher total



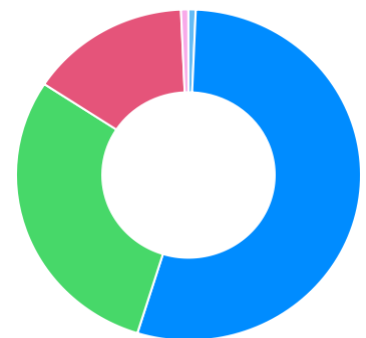
- Nur gezeigt (57,7%)
- Abgeschlossene (42,3%)
- Unvollständige (0,0%)

Besuchen Quellen



- QR-Code (83,6%)
- Direkter Link (16,4%)

Durchschnittliche Zeit der Fertigstellung



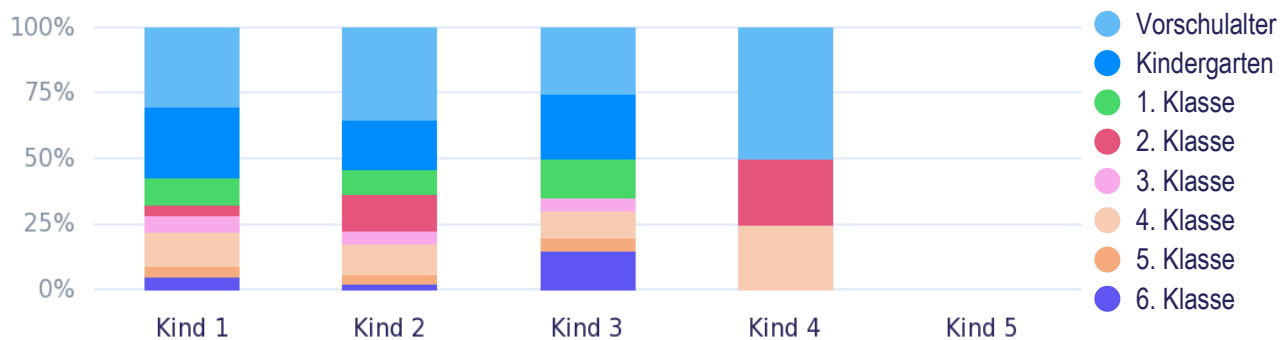
- 1-2 min. (0,7%)
- 2-5 min. (54,1%)
- 5-10 min. (29,5%)
- 10-30 min. (15,1%)
- 30-60 min. (0,7%)

1. Bitte geben Sie an, welche Klasse Ihr(e) Kind(er) besucht/besuchen.

145x geantwortet

1x unbeantwortet

Matrix von Einzelwahl



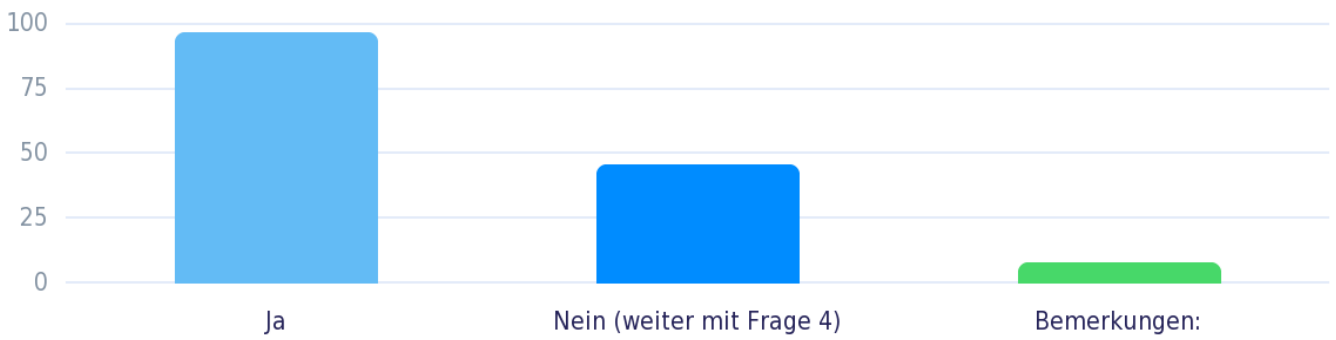
	VORSCHULALTER	KINDERGARTEN	1. KLASSE	2. KLASSE	3. KLASSE	4. KLASSE	5. KLASSE	6. KLASSE
Kind 1	44	39	15	6	9	19	6	7
Kind 2	30	16	8	12	4	10	3	2
Kind 3	5	5	3	0	1	2	1	3
Kind 4	2	0	0	1	0	1	0	0
Kind 5	0	0	0	0	0	0	0	0

2. Wird/Werden Ihr Kind/Ihre Kinder zurzeit regelmässig von anderen Betreuungspersonen als den Eltern betreut?

146x geantwortet

0x unbeantwortet

Mehrfachauswahl



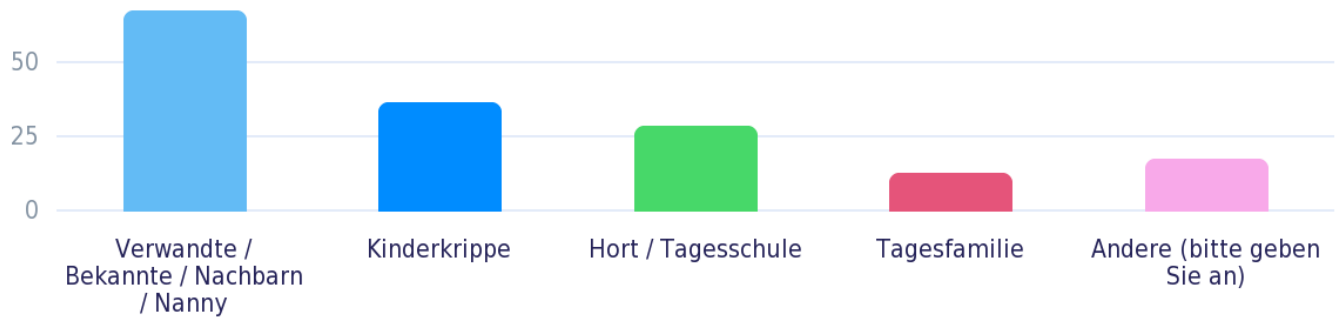
ANTWORT	ANTWORTEN	VERHÄLTNIS
Ja	97	66,4%
Nein (weiter mit Frage 4)	46	31,5%
Bemerkungen:	8	5,5%

3. Durch wen wird/werden Ihr Kind/Ihre Kinder noch betreut?

124x geantwortet

22x unbeantwortet

Mehrfachauswahl



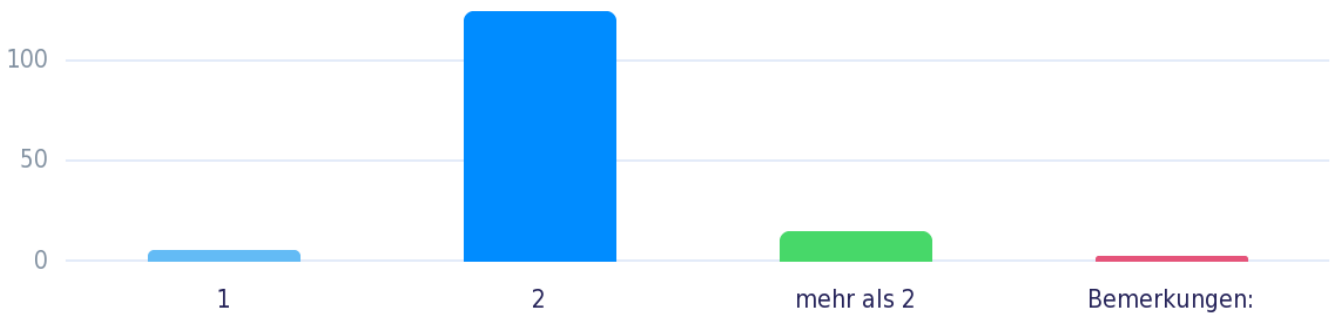
ANTWORT	ANTWORTEN	VERHÄLTNIS
Verwandte / Bekannte / Nachbarn / Nanny	68	54,8%
Kinderkrippe	37	29,8%
Hort / Tagesschule	29	23,4%
Tagesfamilie	13	10,5%
Andere (bitte geben Sie an)	18	14,5%

4. Wie viele Erwachsene leben in Ihrem Haushalt? (Mutter, Vater, weitere Personen)

146x geantwortet

0x unbeantwortet

Mehrfachauswahl



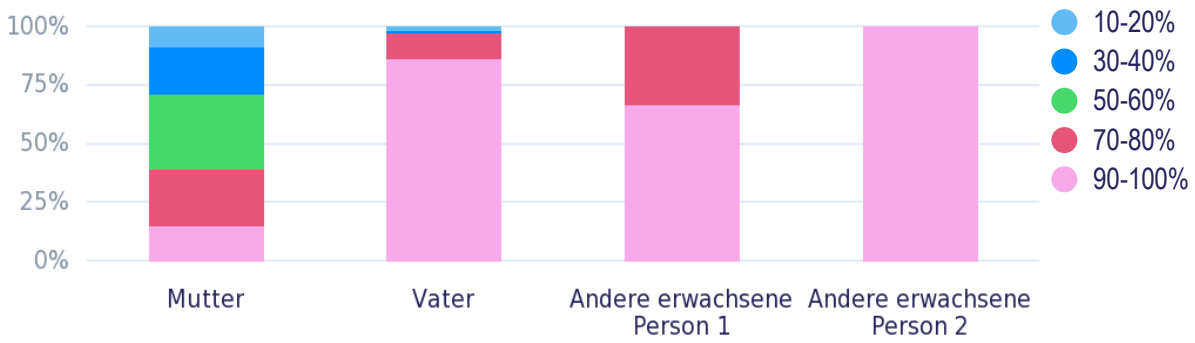
ANTWORT	ANTWORTEN	VERHÄLTNIS
1	6	4,1%
2	125	85,6%
mehr als 2	15	10,3%
Bemerkungen:	3	2,1%

5. Wie hoch ist das Arbeitspensum der im Haushalt lebenden Personen?

132x geantwortet

14x unbeantwortet

Matrix von Einzelwahl



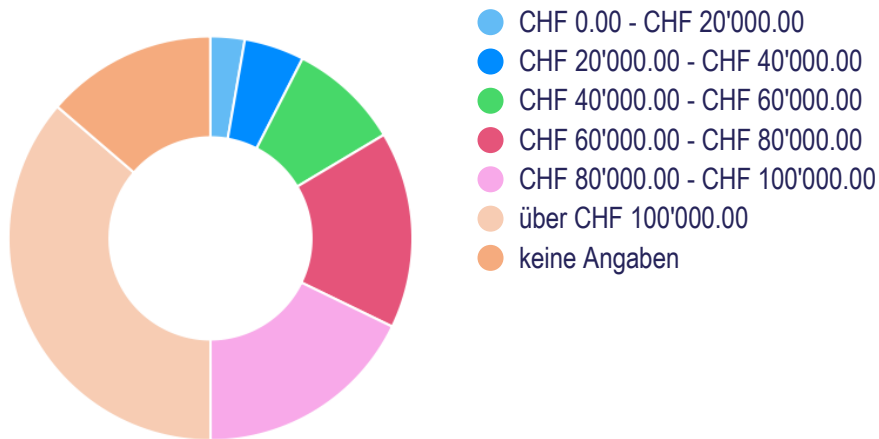
	10-20%	30-40%	50-60%	70-80%	90-100%
Mutter	11	27	42	32	20
Vater	2	1	0	15	113
Andere erwachsene Person 1	0	0	0	1	2
Andere erwachsene Person 2	0	0	0	0	1

6. Wie hoch ist Ihr steuerbares Einkommen?

146x geantwortet

0x unbeantwortet

Einzelwahl



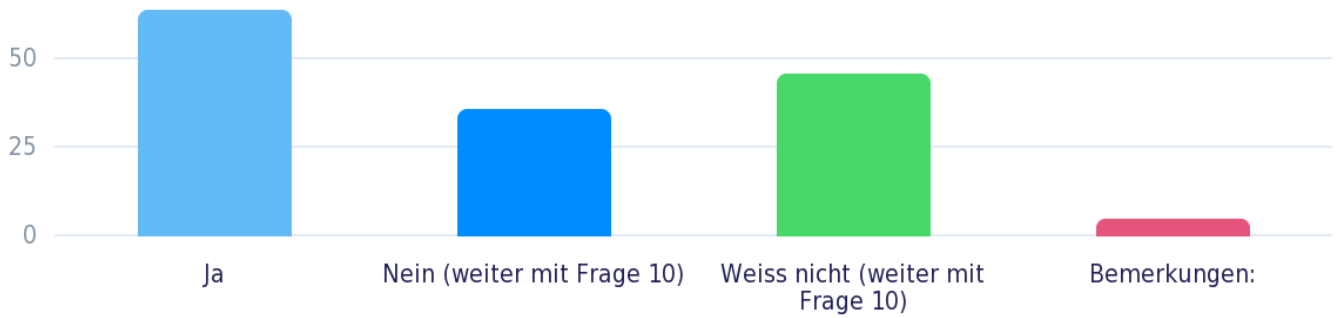
ANTWORT	ANTWORTEN	VERHÄLTNIS
CHF 0.00 - CHF 20'000.00	4	2,7%
CHF 20'000.00 - CHF 40'000.00	7	4,8%
CHF 40'000.00 - CHF 60'000.00	13	8,9%
CHF 60'000.00 - CHF 80'000.00	23	15,8%
CHF 80'000.00 - CHF 100'000.00	26	17,8%
über CHF 100'000.00	53	36,3%
keine Angaben	20	13,7%

7. Braucht es Ihrer Meinung nach in der Gemeinde Dielsdorf ein weiter ausgebauten Angebot an Kinderbetreuung für Kinder im Vorschulalter?

146x geantwortet

0x unbeantwortet

Mehrfachauswahl



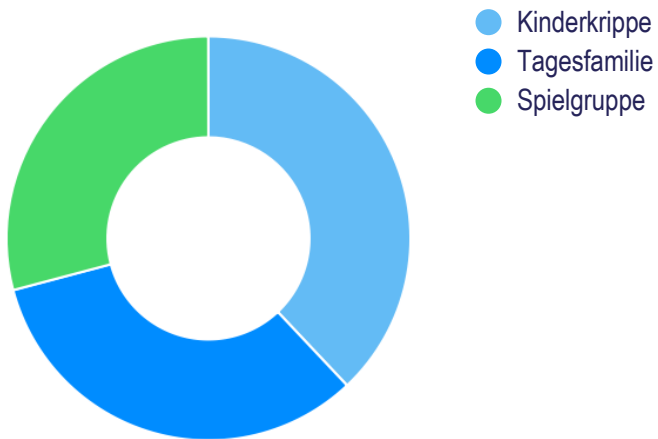
ANTWORT	ANTWORTEN	VERHÄLTNIS
Ja	64	43,8%
Nein (weiter mit Frage 10)	36	24,7%
Weiss nicht (weiter mit Frage 10)	46	31,5%
Bemerkungen:	5	3,4%

8. Für welches zusätzliche Angebot haben Sie Bedarf?

79x geantwortet

67x unbeantwortet

Einzelwahl



ANTWORT	ANTWORTEN	VERHÄLTNIS
Kinderkrippe	30	38,0%
Tagesfamilie	26	32,9%
Spielgruppe	23	29,1%

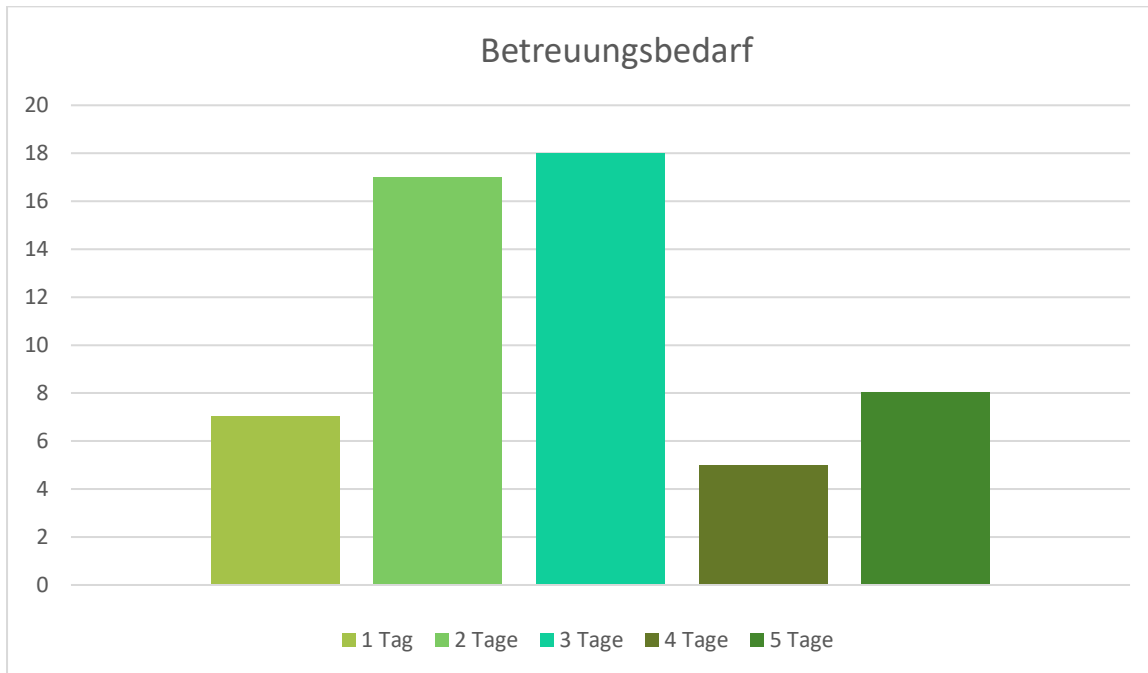
9. An wie vielen (Halb-)Tagen pro Woche haben Sie zusätzlichen Betreuungsbedarf?

146x geantwortet

0x unbeantwortet

Text Frage

Die Antworten wurden auf Grund der Textrückmeldungen zusammengefasst:

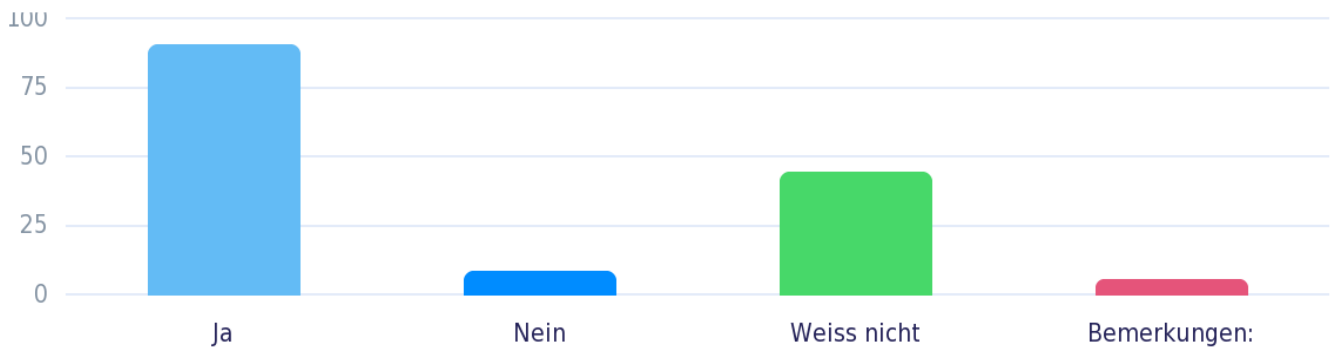


10. Braucht es Ihrer Meinung nach in der Gemeinde Dielsdorf ein weiter ausgebauten Angebot an Tagesstrukturen (schulergänzende Kinderbetreuung)?

146x geantwortet

0x unbeantwortet

Mehrfachauswahl



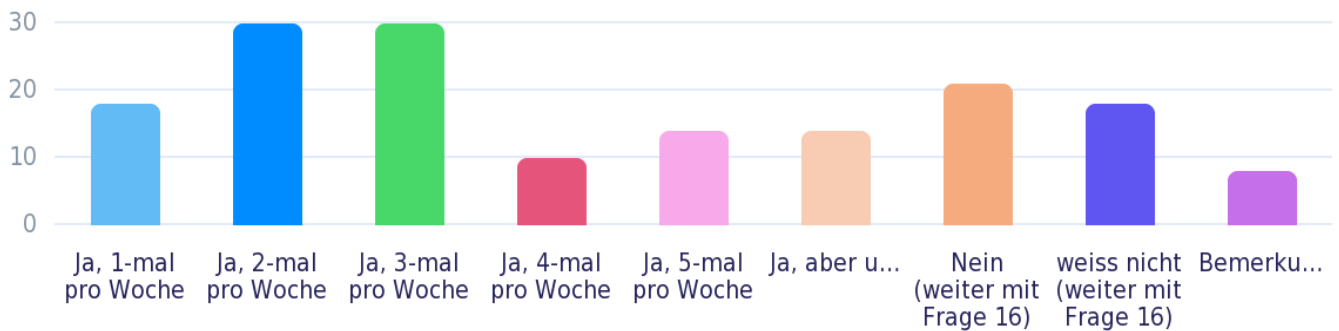
ANTWORT	ANTWORTEN	VERHÄLTNIS
Ja	91	62,3%
Nein	9	6,2%
Weiss nicht	45	30,8%
Bemerkungen:	6	4,1%

11. Haben Sie Interesse Ihr Kind/Ihre Kinder an einzelnen Tagen in Tagesstrukturen betreuen zu lassen?

146x geantwortet

0x unbeantwortet

Mehrfachauswahl



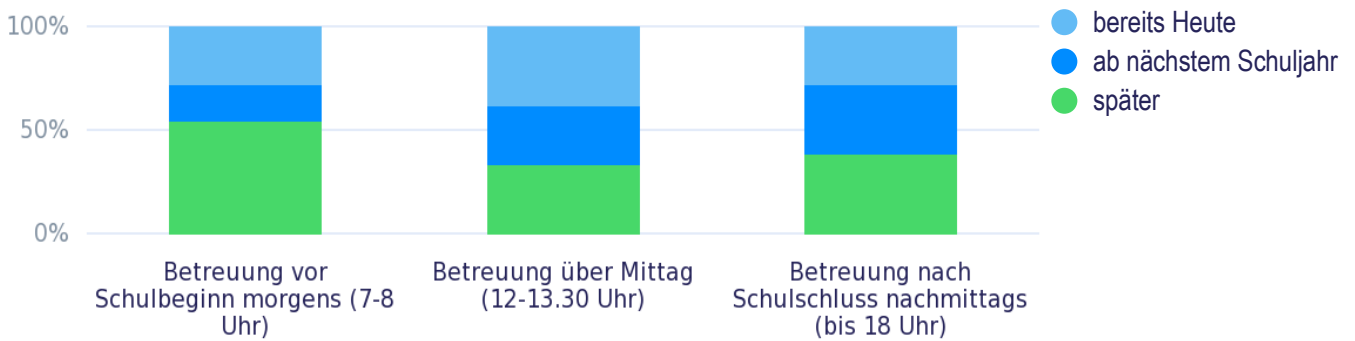
ANTWORT	ANTWORTEN	VERHÄLTNIS
Ja, 1-mal pro Woche	18	12,3%
Ja, 2-mal pro Woche	30	20,5%
Ja, 3-mal pro Woche	30	20,5%
Ja, 4-mal pro Woche	10	6,8%
Ja, 5-mal pro Woche	14	9,6%
Ja, aber unregelmässig	14	9,6%
Nein (weiter mit Frage 16)	21	14,4%
weiss nicht (weiter mit Frage 16)	18	12,3%
Bemerkungen:	8	5,5%

12. Welche Angebote würden Sie nutzen oder nutzen Sie bereits heute?

102x geantwortet

44x unbeantwortet

Matrix von Einzelwahl



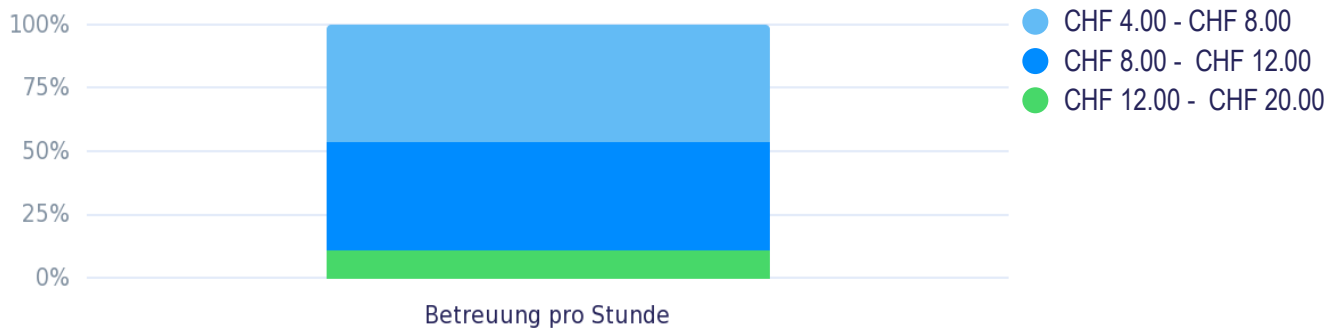
	BEREITS HEUTE	AB NÄCHSTEM SCHULJAHR	SPÄTER
Betreuung vor Schulbeginn morgens (7-8 Uhr)	18	11	35
Betreuung über Mittag (12-13.30 Uhr)	39	29	34
Betreuung nach Schulschluss nachmittags (bis 18 Uhr)	26	31	36

13. Wie viel wären Sie bereit, für das Betreuungsangebot zu bezahlen (nach Abzug der Gemeindesubventionen)?

126x geantwortet

20x unbeantwortet

Matrix von Einzelwahl



	CHF 4.00 - CHF 8.00	CHF 8.00 - CHF 12.00	CHF 12.00 - CHF 20.00
Betreuung pro Stunde	58	54	14

14. Benötigen Sie auch während der Schulferien ein Betreuungsangebot?

135x geantwortet

11x unbeantwortet

Mehrfachauswahl



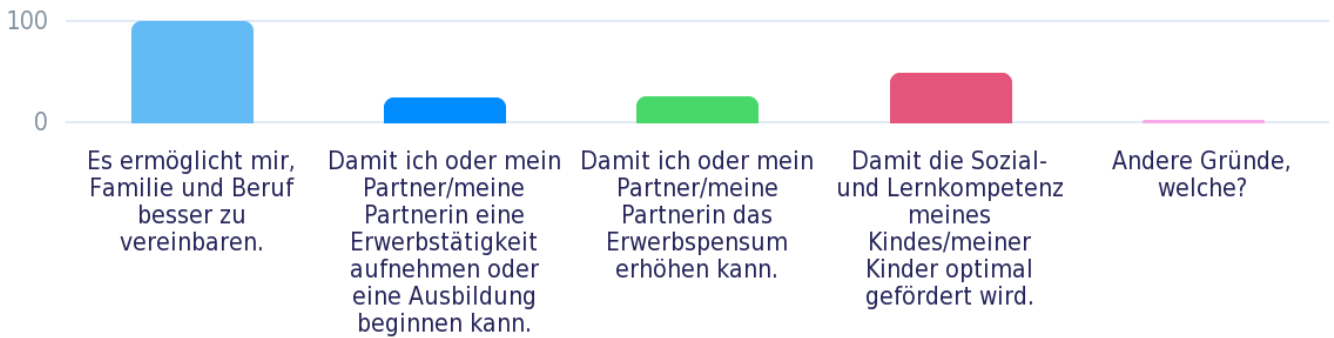
ANTWORT	ANTWORTEN	VERHÄLTNIS
Ja, an 1 - 4 Wochen pro Jahr	36	26,7%
Ja, an 5 - 8 Wochen pro Jahr	31	23,0%
Ja, an 9 - 13 Wochen pro Jahr	10	7,4%
Ja, ausschliesslich in den Schulferien (Ferienhort, ohne weitere Fremdbetreuung während der Schulzeit)	10	7,4%
Nein	32	23,7%
Weiss nicht	19	14,1%
Bemerkungen:	2	1,5%

15. Aus welchen Gründen möchten Sie das zusätzliche Angebot der Betreuung nutzen?

130x geantwortet

16x unbeantwortet

Mehrfachauswahl



ANTWORT	ANTWORTEN	VERHÄLTNIS
Es ermöglicht mir, Familie und Beruf besser zu vereinbaren.	102	78,5%
Damit ich oder mein Partner/meine Partnerin eine Erwerbstätigkeit aufnehmen oder eine Ausbildung beginnen kann.	26	20,0%
Damit ich oder mein Partner/meine Partnerin das Erwerbsspensum erhöhen kann.	27	20,8%
Damit die Sozial- und Lernkompetenz meines Kindes/meiner Kinder optimal gefördert wird.	50	38,5%
Andere Gründe, welche?	3	2,3%

16. Haben Sie weitere Bemerkungen und/oder Fragen zu Betreuungsangeboten in unserer Gemeinde?

146x geantwortet

0x unbeantwortet

Text Frage

Die Antworten wurden auf Grund der Textrückmeldungen zusammengefasst:

